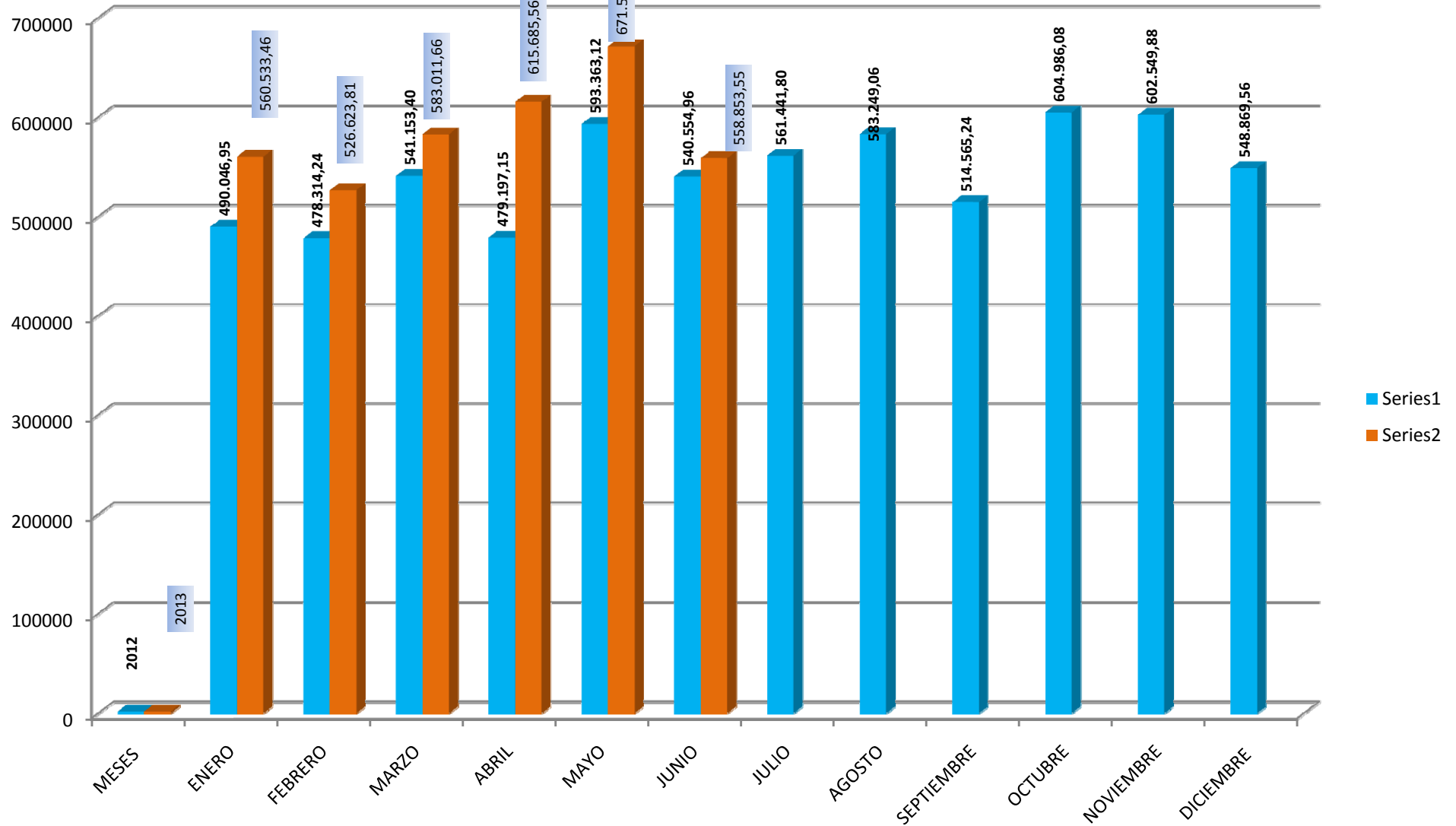


NOMBRE AGENCIA	ENERO		FEBRERO		MARZO		ABRIL		MAYO		JUNIO		TOTAL A JUNIO-2013	
	TRA-	MONTO B/.	TRA-	MONTO B/.	TRA-	MONTO B/.	TRA-	MONTO B/.	TRA-	MONTO B/.	TRA-	MONTO B/.	Tramites	MONTO
CHANGUINOLA	106	2.042,53	93	1.885,72	54	1.077,34	184	3.655,20	134	2.537,89	76	1.539,38	647	12.738,06
BARU	296	5.749,42	41	750,00	51	1.000,49	82	1.528,50	60	1.115,00	52	957,39	582	11.100,80
BUGABA	585	11.723,61	759	14.999,27	851	18.418,20	963	19.232,46	1078	22.137,35	947	18.860,56	5.183	105.371,45
DAVID	996	19.836,87	1.112	21.591,59	986	20.291,37	1094	22.401,13	1229	25.140,67	924	19.292,48	6.341	128.554,11
DOLEGA	581	11.896,71	526	10.780,79	708	14.590,31	938	18.956,22	849	17.193,65	672	13.615,43	4.274	87.033,11
SANTIAGO	766	15.273,45	838	17.504,70	791	16.065,71	906	18.490,80	1127	23.408,42	875	17.644,24	5.303	108.387,32
LAS TABLAS	322	6.685,14	251	5.124,01	320	6.413,62	304	6.067,44	417	8.416,25	369	7.127,27	1.983	39.833,73
LOS SANTOS	182	3.643,45	202	3.949,92	209	4.161,67	246	4.894,86	366	7.492,60	224	4.504,13	1.429	28.646,63
CHITRE	647	12.792,58	671	13.494,15	627	12.418,29	686	13.362,75	853	17.179,98	690	13.765,68	4.174	83.013,43
AGUADULCE	307	5.924,17	313	6.034,76	415	8.111,11	381	7.602,24	414	8.011,36	421	8.299,28	2.251	43.982,92
PENONOME	233	4.941,59	265	5.658,57	341	7.274,82	370	7.799,79	384	8.319,56	323	6.768,14	1.916	40.762,47
CHEPO	268	4.990,24	255	4.697,17	317	5.518,51	287	5.245,19	417	7.244,73	349	6.379,71	1.893	34.075,55
CHORRERA	931	18.642,62	940	18.746,58	972	18.901,73	1067	21.015,87	1088	21.603,03	846	16.657,85	5.844	115.567,68
TRANSBAL	919	22.186,02	614	15.534,16	901	20.137,11	1175	25.108,03	1318	28.698,93	1069	23.057,28	5.996	134.721,53
AUTO DEPOT	2822	58.136,30	2.633	53.890,52	2.875	62.472,99	3033	63.992,76	3251	66.439,12	2833	56.681,51	17.447	361.613,20
COLON	621	12.395,53	765	15.196,26	840	16.790,51	872	16.783,02	847	16.599,29	690	13.231,12	4.635	90.995,73
CONCORDIA	4794	101.439,60	3.897	79.789,47	3.972	79.828,66	3781	77.873,40	3609	74.499,28	3003	61.730,24	23.056	475.160,65
HATILLO	2872	57.420,00	2.106	42.110,00	2.751	55.020,00	2885	57.650,00	3187	63.700,00	2742	54.810,00	16.543	330.710,00
RICARDO P.	1743	39.583,40	1.820	41.765,84	2.484	57.351,40	2225	51.631,93	2453	50.111,76	1951	45.327,19	12.676	285.771,52
LOS ANDES	1484	27.815,94	1.276	25.366,22	1.586	29.768,57	1503	27.529,57	1470	27.750,98	1408	26.144,94	8.727	164.376,22
CONTRAL.	3	60,00	0	0,00	6	120,00	1	20,00	1	20,00	9	180,00	20	400,00
PANAMOTOR	1026	21.453,14	1.259	25.531,23	1.278	26.468,95	1219	25.250,64	1222	25.364,33	1169	24.135,88	7.173	148.204,17
PETROAUTO	1673	32.711,40	2.187	43.007,40	2.160	41.600,79	2269	42.294,69	2773	53.247,88	2400	45.032,94	13.462	257.895,10
GRUP SILABA	2020	37.911,15	1.905	36.002,43	1.602	29.869,75	2062	41.184,84	2992	55.137,78	2341	43.984,47	12.922	244.090,42
MOV URBANA	4	80,00	24	480,00	151	3.020,00	57	1.140,00	51	1.020,00	36	720,00	323	6.460,00
ARRAIJAN	150	3.007,37	132	2.590,59	161	3.141,84	229	4.500,49	241	4.843,99	166	3.279,34	1.079	21.363,62
SAN MIGTO.	1149	22.191,23	1.120	20.142,46	1.290	23.177,92	1666	30.473,74	1831	34.360,10	1370	25.127,10	8.426	155.472,55
FERIAS	0	0,00	0	0,00									0	0,00
SUB-TOTAL	27.500	560.533,46	26.004	526.623,81	28.699	583.011,66	30.485	615.685,56	33.662	671.593,93	27.955	558.853,55	174.305	3.516.301,97
SOBRANTES/DEP.		206,62		281,84									0	488,46
TOTAL	27.500	560.740,08	26.004	526.905,65	28.699	583.011,66	30.485	615.685,56	33.662	671.593,93	27.955	558.853,55	174.305	3.516.790,43

NOMBRE AGENCIA	JULIO		AGOSTO		SEPT.		OCTUBRE		NOV		DIC		TOTAL -2013	
	TRA-	MONTO B/.	TRA-	MONTO B/.	TRA-	MONTO B/.	TRA-	MONTO B/.	TRA-	MONTO B/.	TRA-	MONTO B/.	Tramites	MONTO
CHANGUINOLA													647	12.738,06
BARU													582	11.100,80
BUGABA													5.183	105.371,45
DAVID													6.341	128.554,11
DOLEGA													4.274	87.033,11
SANTIAGO													5.303	108.387,32
LAS TABLAS													1.983	39.833,73
LOS SANTOS													1.429	28.646,63
CHITRE													4.174	83.013,43
AGUADULCE													2.251	43.982,92
PENONOME													1.916	40.762,47
CHEPO													1.893	34.075,55
CHORRERA													5.844	115.567,68
TRANSBAL													5.996	134.721,53
AUTO DEPOT													17.447	361.613,20
COLON													4.635	90.995,73
CONCORDIA													23.056	475.160,65
HATILLO													16.543	330.710,00
RICARDO P.													12.676	285.771,52
LOS ANDES													8.727	164.376,22
CONTRAL.													20	400,00
PANAMOTOR													7.173	148.204,17
PETROAUTO													13.462	257.895,10
GRUP SILABA													12.922	244.090,42
MOV URBANA													323	6.460,00
ARRAIJAN													1.079	21.363,62
SAN MIGTO.													8.426	155.472,55
FERIA									0	0,00			0	0,00
SUB-TOTAL	0	0,00	0	0,00	0	0,00	0	0,00	0	0,00	0	0,00	174.305	3.516.301,97
SOBRANTES/DEP.														488,46
TOTAL	0	0,00	0	0,00	0	0,00	0	0,00	0	0,00	0	0,00	174.305	3.516.790,43

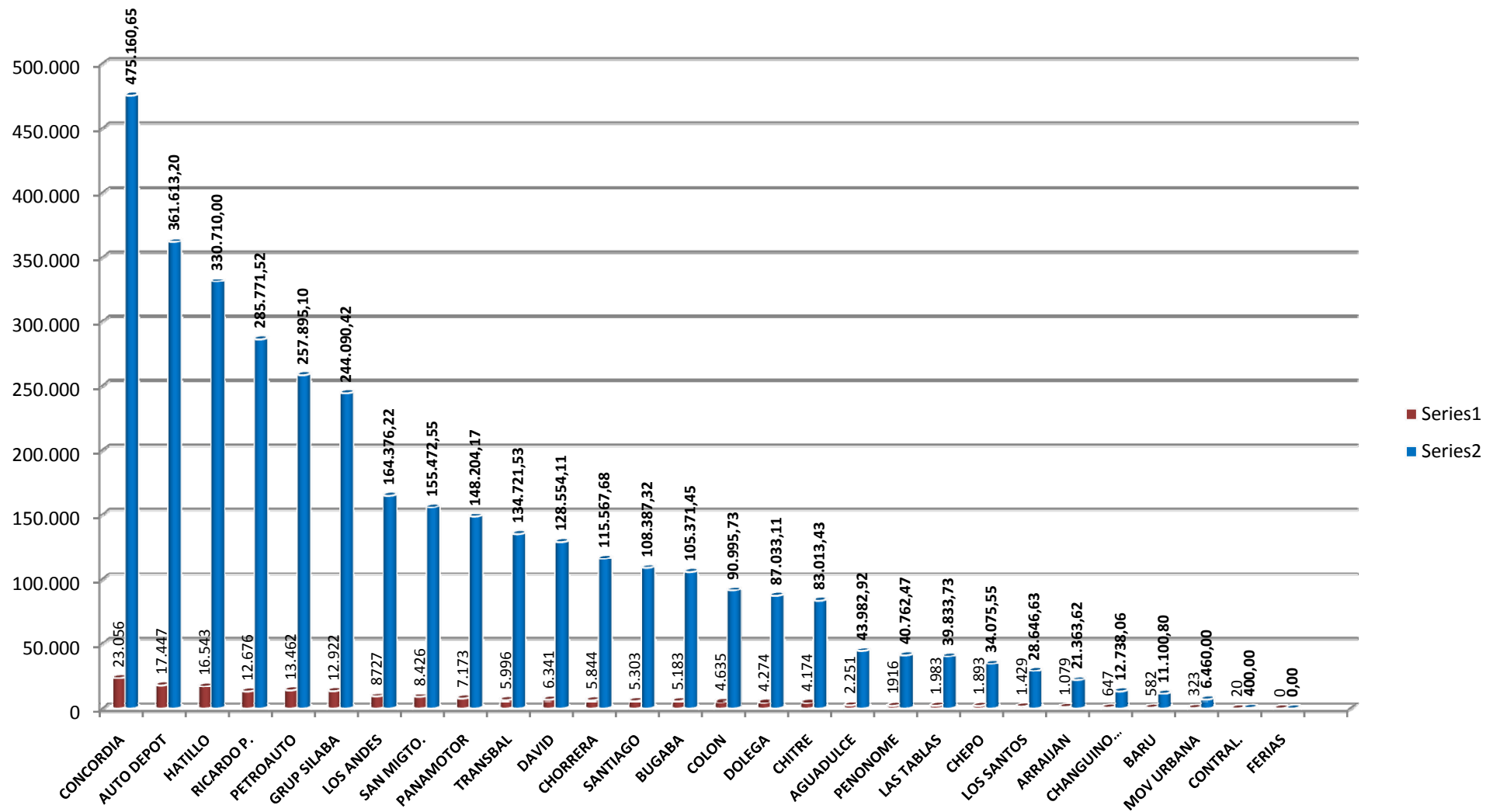
A.T.T.T RUVM
GRAFICA COMPARATIVA DE INGRESOS DE TRAMITES.
AÑOS 2012-2013



A.T.T.T.
REGISTRO UNICO DE VEHICULOS MOTRIZADOS.
DETALLE DE INGRESOS
AÑOS 2012-2013

MESES	2012	2013	DIFERENCIAS
ENERO	490.046,95	560.533,46	70.486,51
FEBRERO	478.314,24	526.623,81	48.309,57
MARZO	541.153,40	583.011,66	41.858,26
ABRIL	479.197,15	615.685,56	136.488,41
MAYO	593.363,12	671.593,93	78.230,80
JUNIO	540.554,96	558.853,55	18.298,59
JULIO	561.441,80		
AGOSTO	583.249,06		
SEPTIEMBRE	514.565,24		
OCTUBRE	604.986,08		
NOVIEMBRE	602.549,88		
DICIEMBRE	548.869,56		

**A.T.T.T- REGISTRO VEHICULAR.
TRAMITES E INGRESOS
ACTIVIDAD POR AGENCIAS.
ENERO AL MES DE JUNIO- 2013**



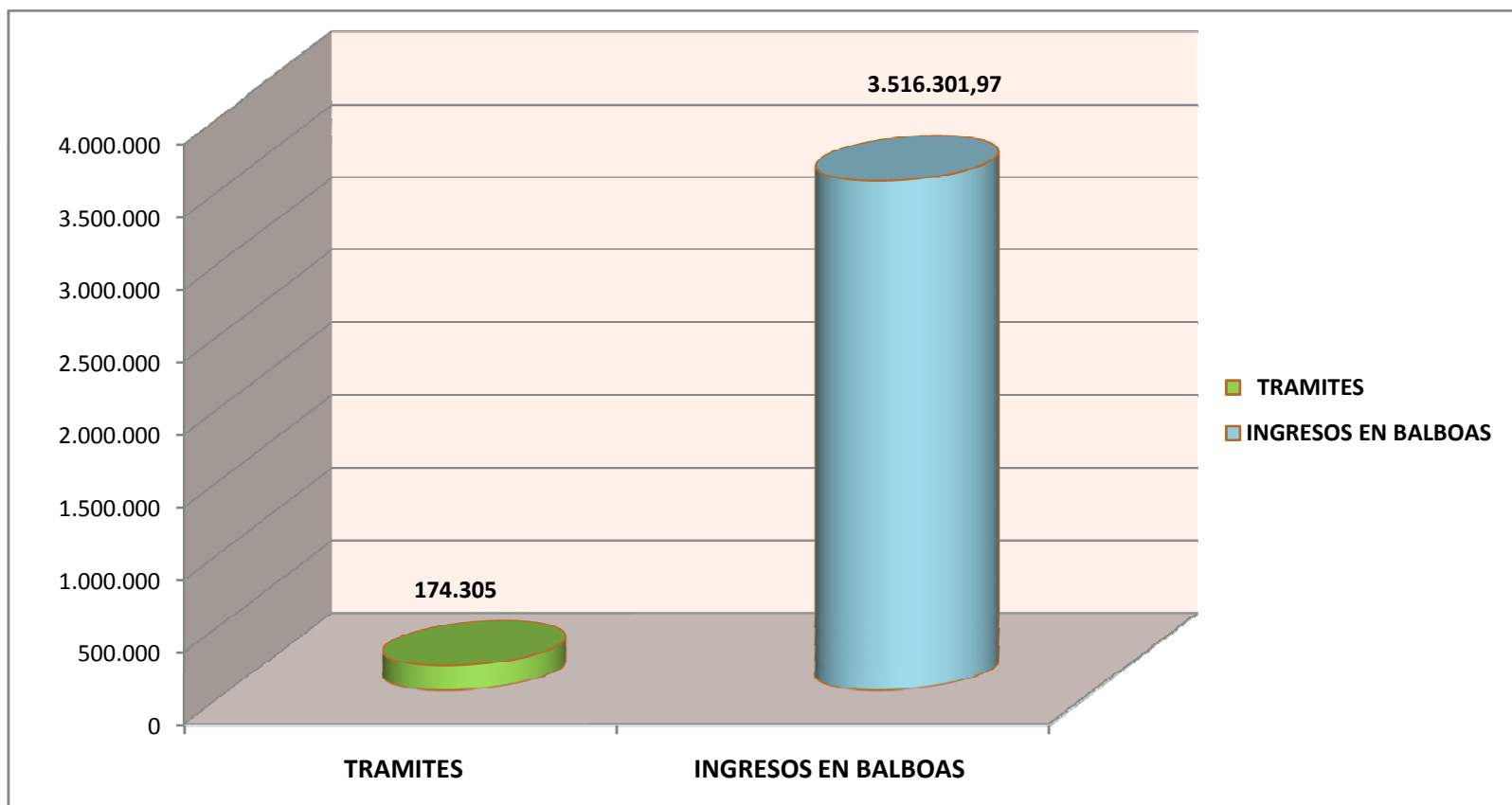
CUADRO N° 2
ATTT-RUVM TRAMITES E INGRESOS
ACTIVIDAD POR AGENCIA AÑO 2013

AGENCIA	TRAMITES	INGRESOS EN B/.
CONCORDIA	23.056	475.160,65
AUTO DEPOT	17.447	361.613,20
HATILLO	16.543	330.710,00
RICARDO P.	12.676	285.771,52
PETROAUTO	13.462	257.895,10
GRUP SILABA	12.922	244.090,42
LOS ANDES	8727	164.376,22
SAN MIGTO.	8.426	155.472,55
PANAMOTOR	7.173	148.204,17
TRANSBAL	5.996	134.721,53
DAVID	6.341	128.554,11
CHORRERA	5.844	115.567,68
SANTIAGO	5.303	108.387,32
BUGABA	5.183	105.371,45
COLON	4.635	90.995,73
DOLEGA	4.274	87.033,11
CHITRE	4.174	83.013,43
AGUADULCE	2.251	43.982,92
PENONOME	1916	40.762,47
LAS TABLAS	1.983	39.833,73
CHEPO	1.893	34.075,55
LOS SANTOS	1.429	28.646,63
ARRAIJAN	1.079	21.363,62
CHANGUINOLA	647	12.738,06
BARU	582	11.100,80
MOV URBANA	323	6.460,00
CONTRAL.	20	400,00
FERIAS	0	0,00
TOTAL		

ATTT. REGISTRO VEHICULAR
DETALLE Y GRAFICA
GRAN TOTAL DE TRAMITES Y COBROS
DE ENERO HASTA JUNIO DE 2013

TRAMITES
174.305

INGRESOS EN BALBOAS
3.516.301,97



A.T.T.T- R.U.M.V INGRESOS MENSUALES POR TRAMITES. AÑO-2013

ENERO	FEBRERO	MARZO	ABRIL	MAYO	JUNIO	JUL	AGOSTO	SEPT	OCT	NOV	DIC	TOTAL
560.533,46	526.623,81	583.011,66	615.685,56	671.593,93	558.853,55							3.516.301,97

